



* Calculado con el modelo:

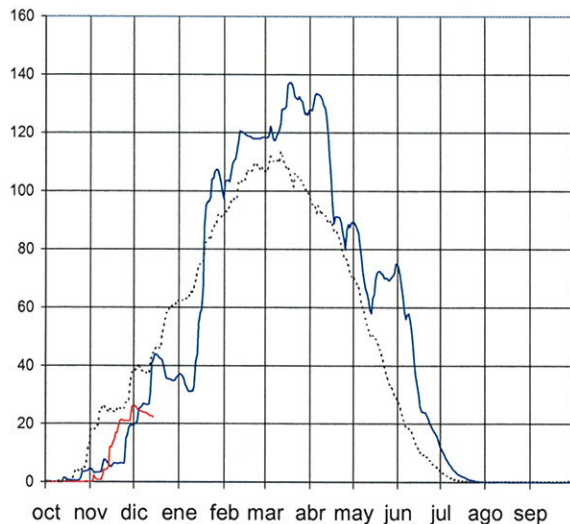


EVOLUCIÓN POR SUBCUENCAS

15 de diciembre de 2013

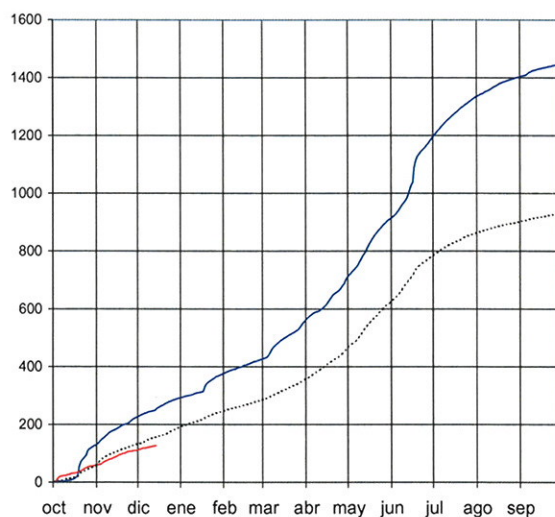
Ésera hasta Barasona

RESERVA DE NIEVE (hm³ de agua equivalente) **22 hm³**



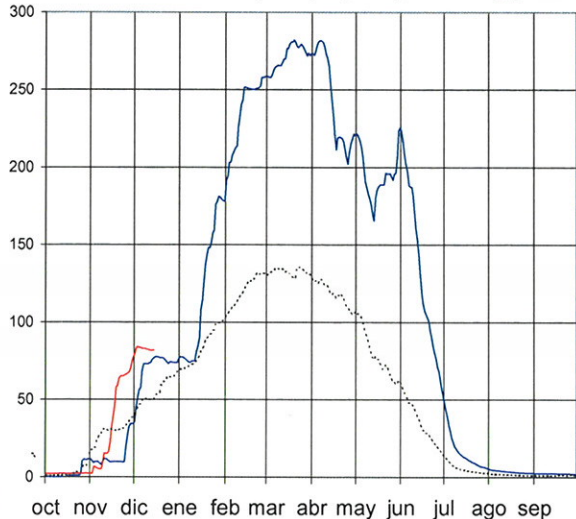
APORTACIONES TOTALES

(hm³ acumulados desde el 1 de octubre) **127 hm³**



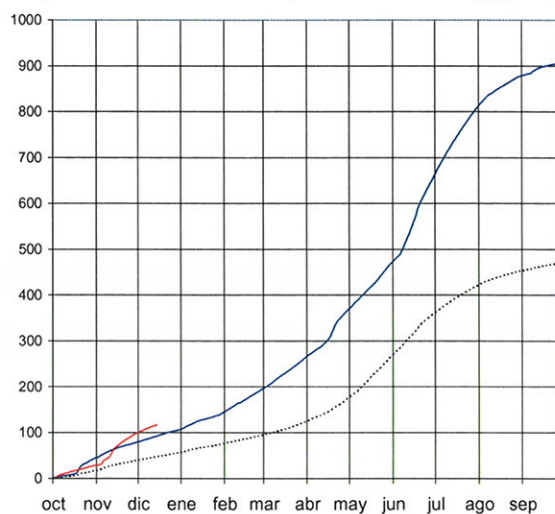
Garona hasta frontera Francia

RESERVA DE NIEVE (hm³ de agua equivalente) **82 hm³**



APORTACIONES TOTALES

(hm³ acumulados desde el 1 de octubre) **117 hm³**



AÑO 2013-2014



AÑO 2012-2013



PROMEDIO 5 Últimos años





* Calculado con el modelo:



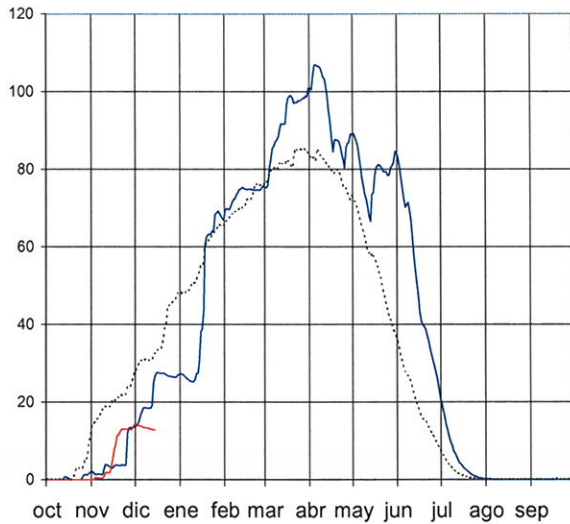
EVOLUCIÓN POR SUBCUENCAS

15 de diciembre de 2013

Noguera Ribagorzana hasta Pont de Suert

RESERVA DE NIEVE (hm³ de agua equivalente)

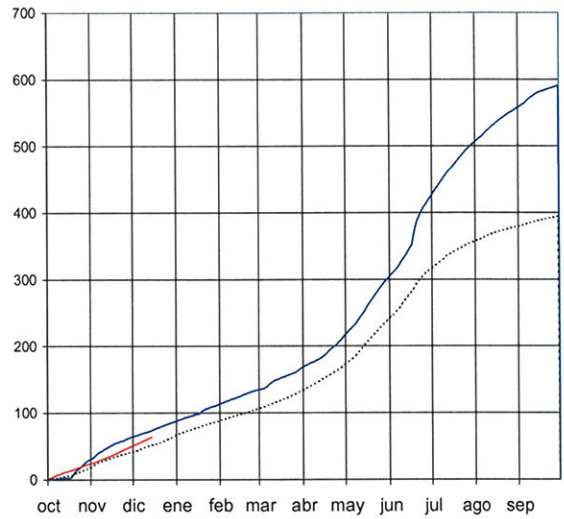
13 hm³



APORTACIONES TOTALES

(hm³ acumulados desde el 1 de octubre)

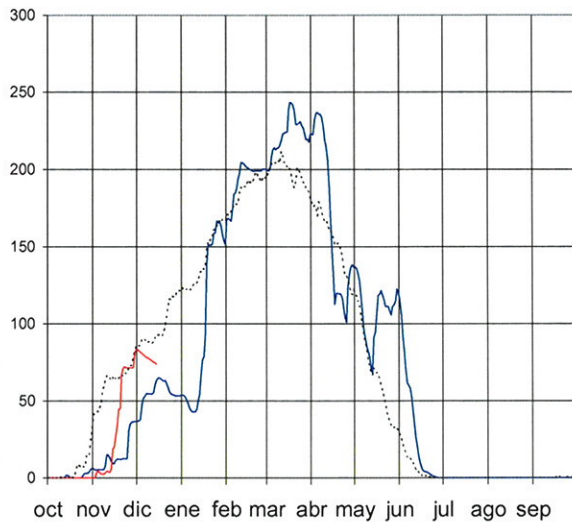
64 hm³



Noguera Pallaresa hasta Embalse de Talarn

RESERVA DE NIEVE (hm³ de agua equivalente)

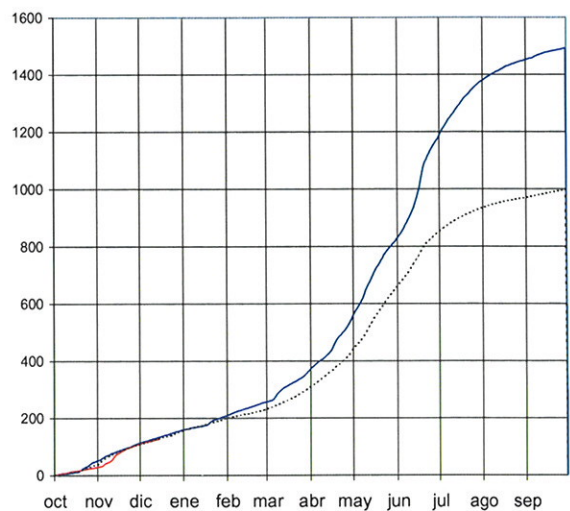
74 hm³



APORTACIONES TOTALES

(hm³ acumulados desde el 1 de octubre)

128 hm³



AÑO 2013-2014



AÑO 2012-2013



PROMEDIO 5 Últimos años

