PARTE SITUACIÓN HÍDRICA EN CANAL DE ARAGON Y CATALUÑA

PERIODO: 15/11/2018 A 15/12/2018

Comunidad General de Regantes
Canal de Aragón y Cataluña

Registro de Salida
3548
18.12.2018

	Valor actual	Valor año 2017	Promedio 2000-2017	Valoración situación
RESERVAS DE NIEVE A FIN DE PERIODO				
Volumen agua equivalente (Hm3) Ésera	55	77	56,3	Normalidad
Volumen agua equivalente (Hm3) Noguera Ribagorzana	64	47	36,8	Normalidad
APORTACIONES MEDIAS DEL PERIODO				
Caudal medio(m3/s) Cuenca del Ésera	17,7	5,8	16,4	Normalidad
Caudal medio(m3/s) Cuenca del Noguera Ribagorzana	12,7	3,7	16,2	Normalidad
VOLÚMENES EMBALSADOS A FIN PERIODO				
Volumen embalsado (Hm3) Joaquín Costa	52,9	34,9	55,3	Normalidad
Volumen embalsado (Hm3) San Salvador	134,5	85,0	No aplica	Normalidad
Volumen embalsado (Hm3) Noguera Ribagorzana (*)	930,5	574,4	610,2	Normalidad
VALORACION GENERAL DE LA SITUACIÓN EN ESTA FECHA				**Normalidad**

(*) Promedio desde 2008

LEYENDA	
Normalidad	Valores entorno de los habituales para las fechas
Preocupante	Valores inferiores a los esperables o en evolución negativa. Pendientes de evolución
Alarmante	Valores claramente inferiores a los deseables. Comprometen la Campaña de Riegos

Recomendaciones:

Aportaciones río Ésera (Media móvil 5 días)

Aportaciones río Noguera Ribagorzana (Media móvil 5 días)

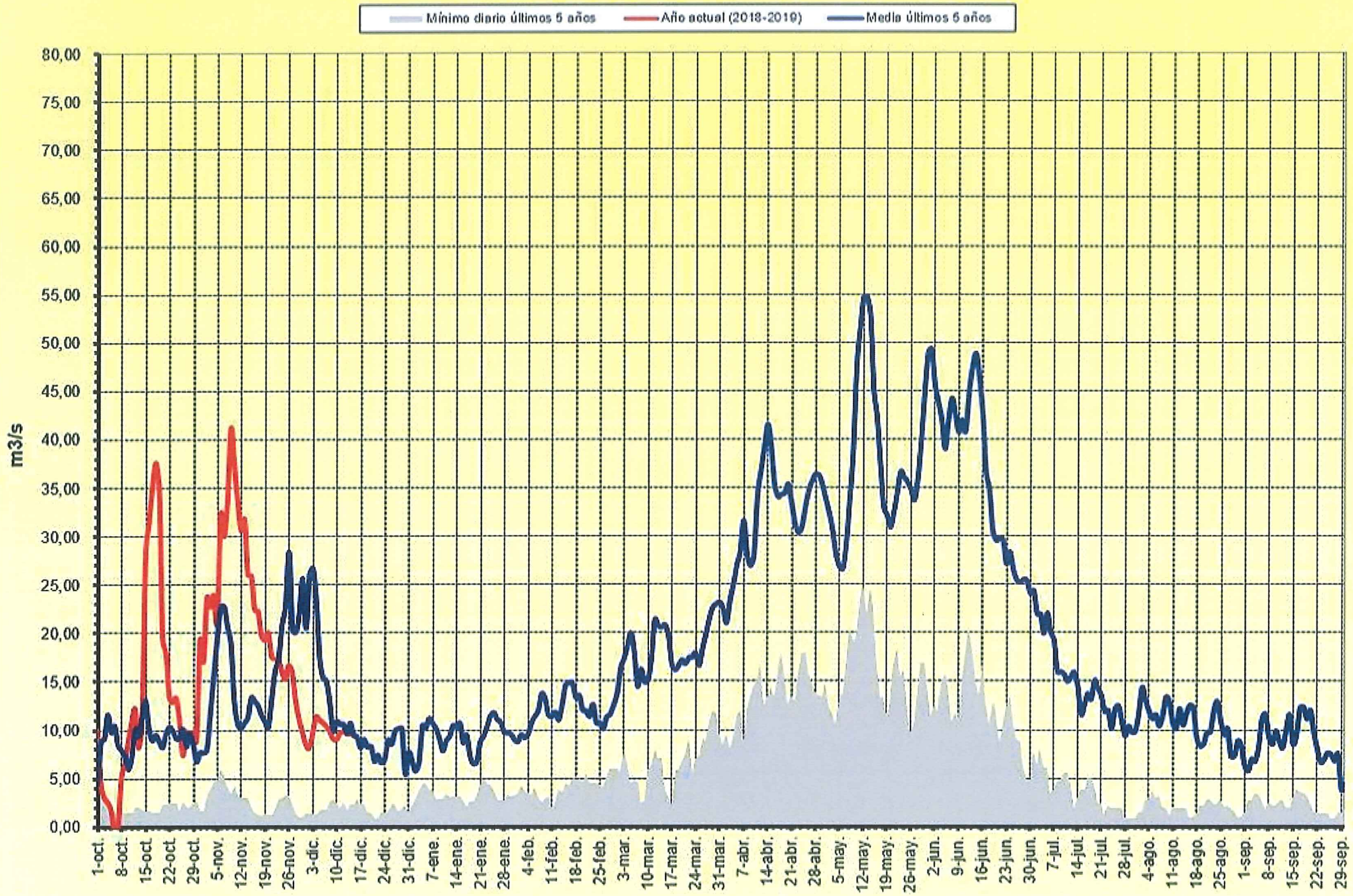

Ésera hasta Barasona

RESERVA DE NIEVE (hm³ de agua equivalente) **55 hm³**

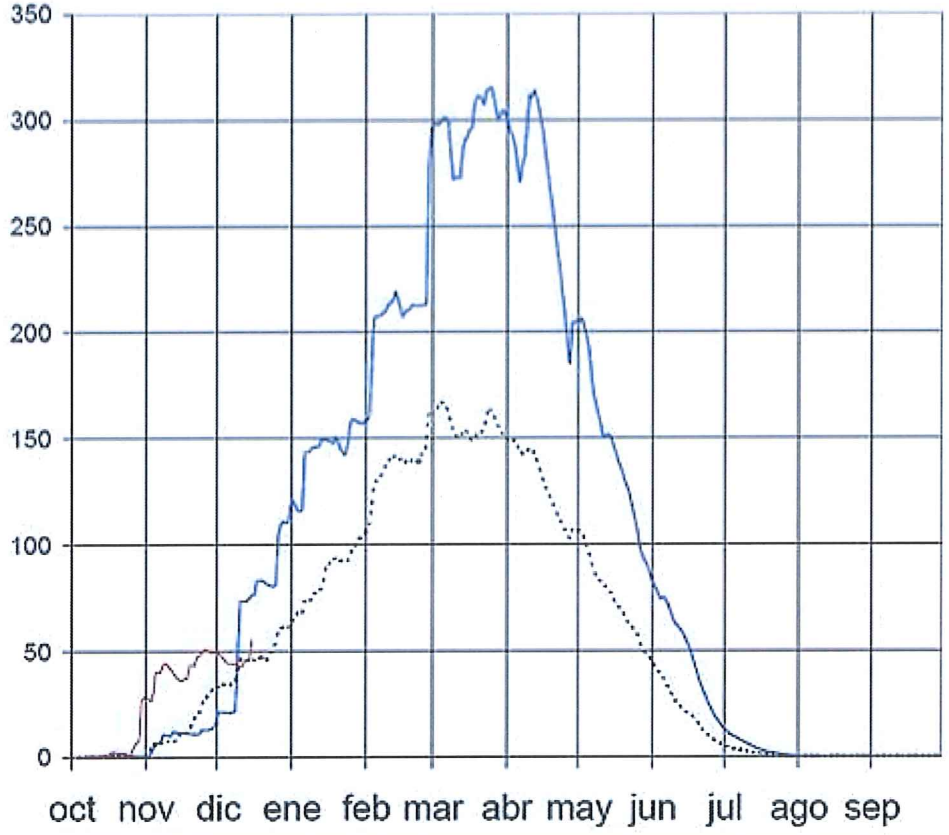

Noguera Ribagorzana hasta Pont de Suert

RESERVA DE NIEVE (hm³ de agua equivalente) **64 hm³**

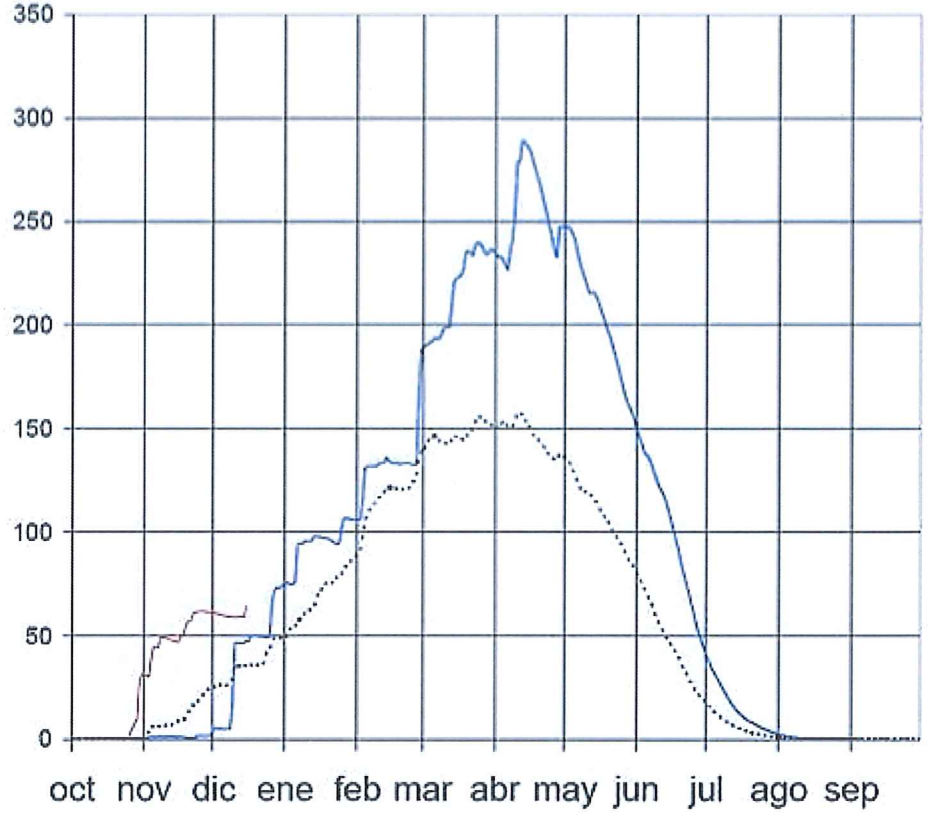

AÑO 2018-2019 — AÑO 2017-2018 — PROMEDIO 5 Últimos años - - - - - - -

Volúmen embalsado Joaquín Costa

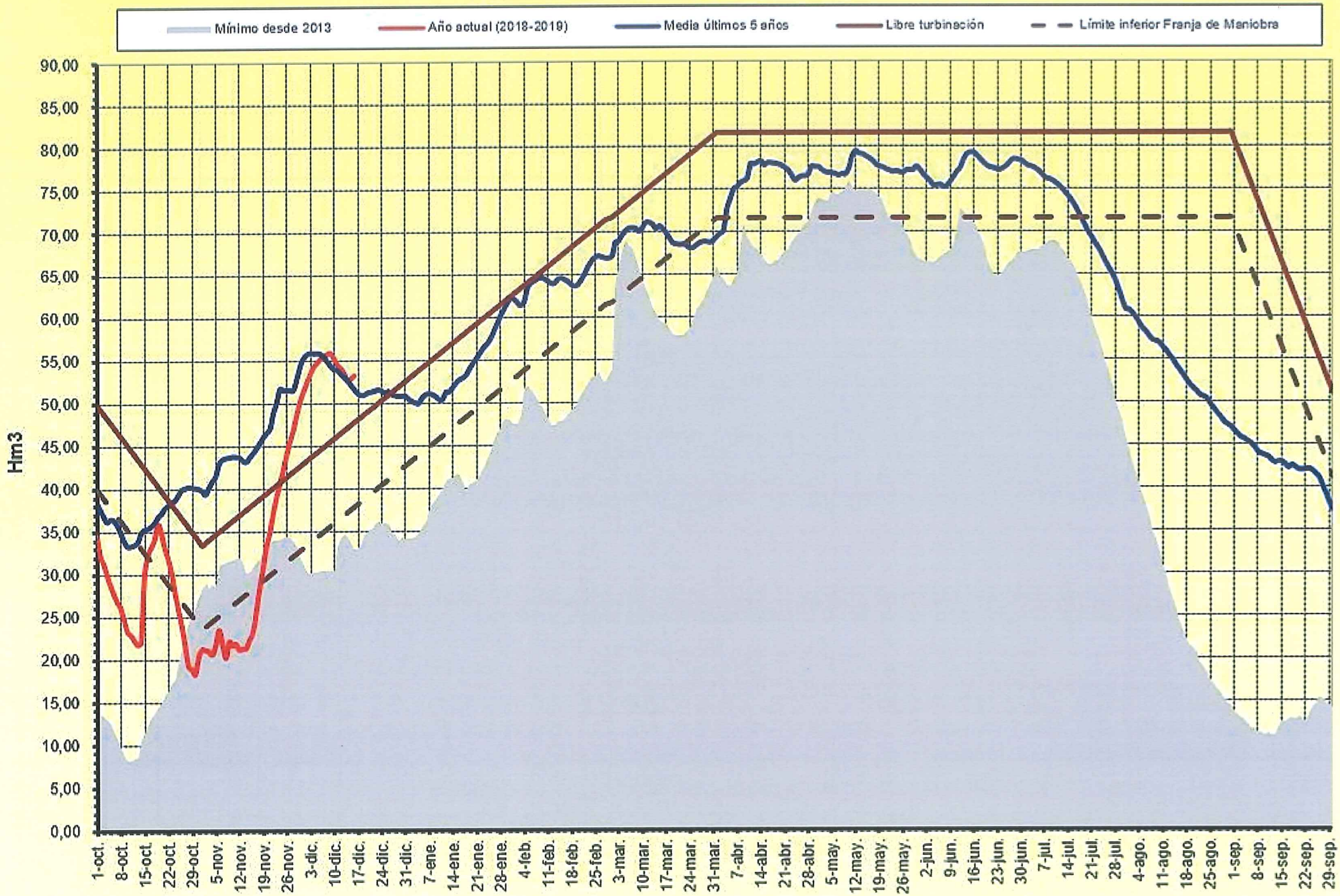
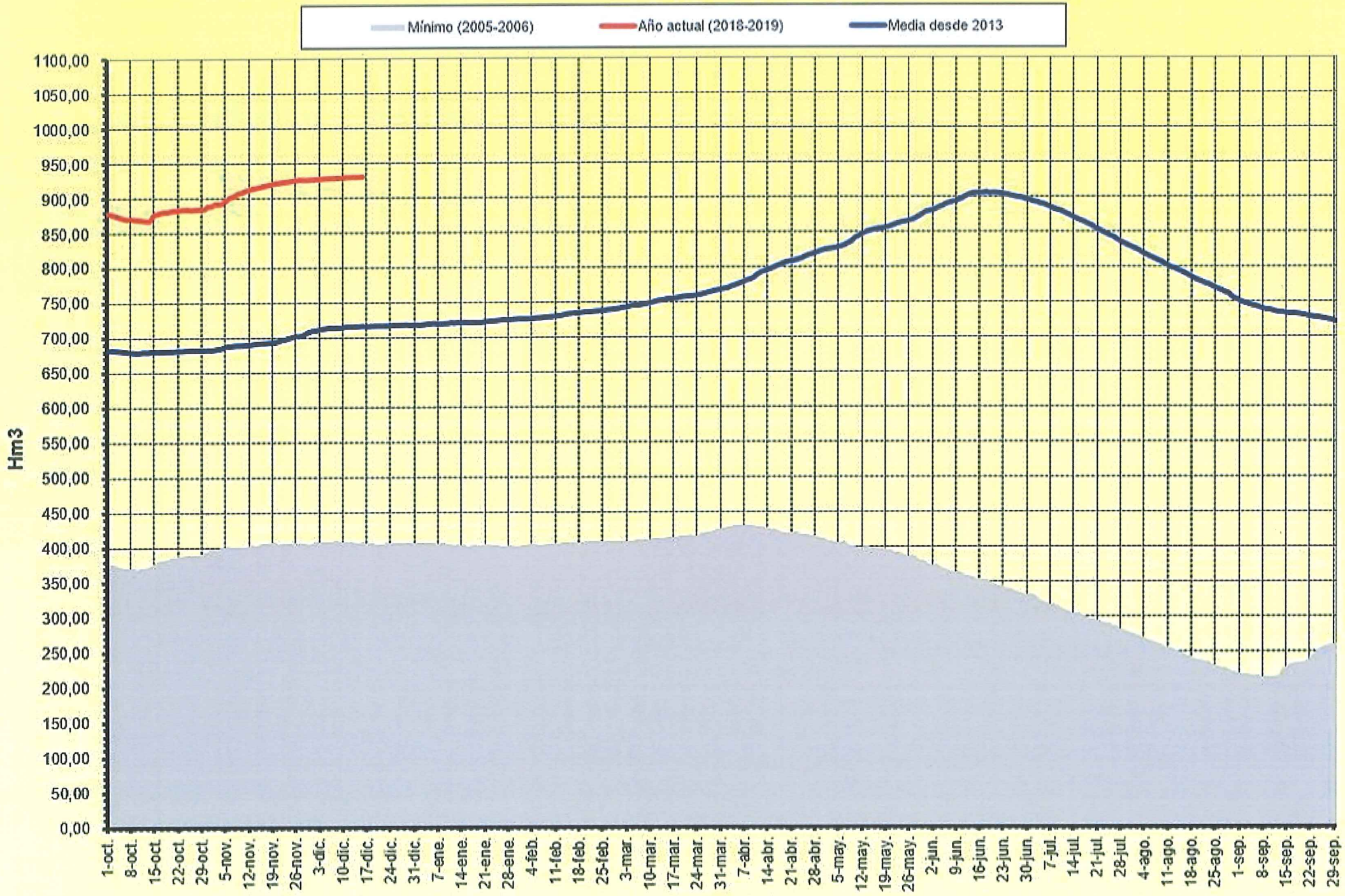
Volúmen embalsado Noguera Ribagorzana