PARTE SITUACIÓN HÍDRICA EN CANAL DE ARAGON Y CATALUÑA

PERIODO: 15/03/2022 A 31/03/2022

Comunidad General de Regantes
Canal de Aragón y Cataluña

Registro de Salida
5009
01.04.2022

ARCHIVADOR Nº 33

	Valor año 2022	*Valor año 2021*	*Promedio 2000-2020*	*Valoración situación*
RESERVAS DE NIEVE A FIN DE PERIODO				
Volumen agua equivalente (Hm3) Ésera	115	95	137	Preocupante
Volumen agua equivalente (Hm3) Noguera Ribagorzana	66	50	110	Preocupante
APORTACIONES MEDIAS DEL PERIODO				
Caudal medio(m3/s) Cuenca del Ésera	12,9	11,2	18,2	Preocupante
Caudal medio(m3/s) Cuenca del Noguera Ribagorzana	10,1	9,5	20,3	Preocupante
VOLÚMENES EMBALSADOS A FIN PERIODO				
Volumen embalsado (Hm3) Joaquín Costa	68	65	64	Preocupante
Volumen embalsado (Hm3) San Salvador	126	134	No aplica	Normalidad
Volumen embalsado (Hm3) Noguera Ribagorzana (*)	657	909	622	Normalidad
VALORACION GENERAL DE LA SITUACIÓN EN ESTA FECHA				Preocupante

(*) Promedio desde 2008

LEYENDA	
Normalidad	Valores entorno de los habituales para las fechas
Preocupante	Valores inferiores a los esperables o en evolución negativa. Pendientes de evolución
Alarmante	Valores claramente inferiores a los deseables. Comprometen la Campaña de Riegos

Recomendaciones:

La previsión a medio y largo plazo es negativa (aportaciones bajas y nieve escasa)

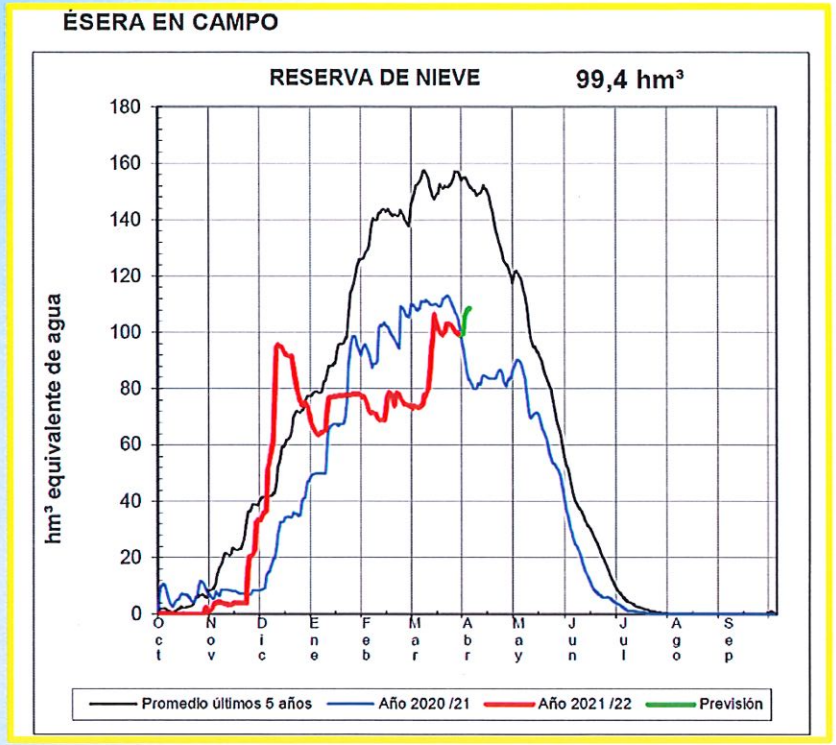

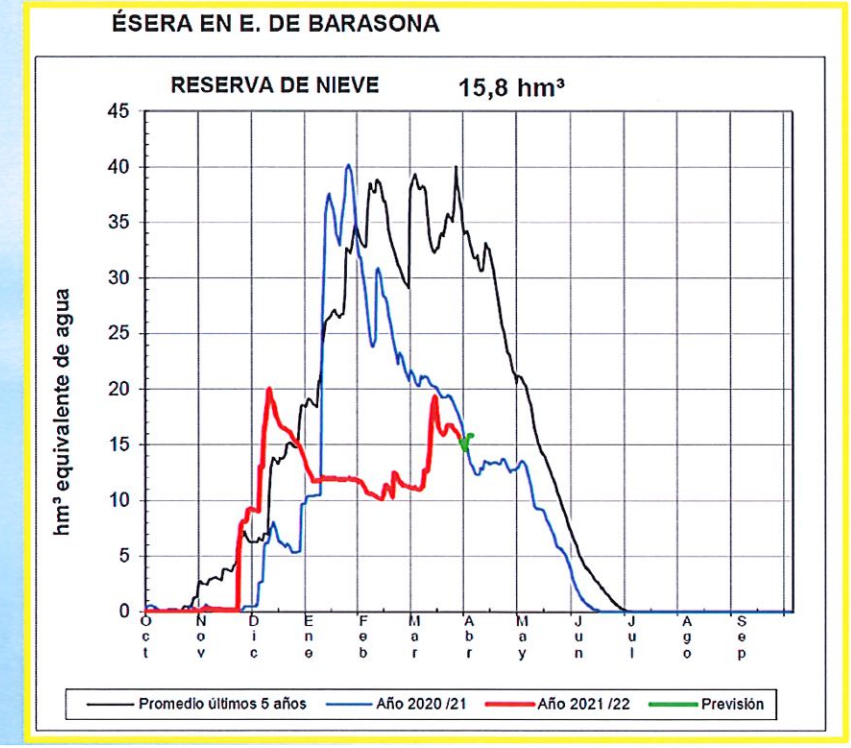

TOTAL ÉSERA: 115 Hm3
TOTAL NOGUERA RIB. : 66 Hm3

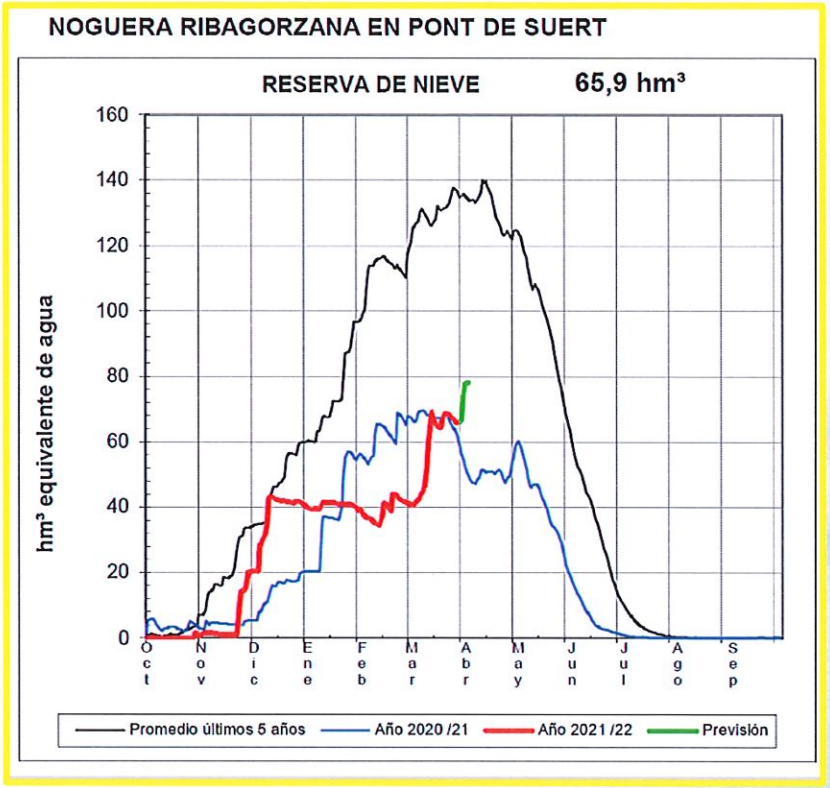

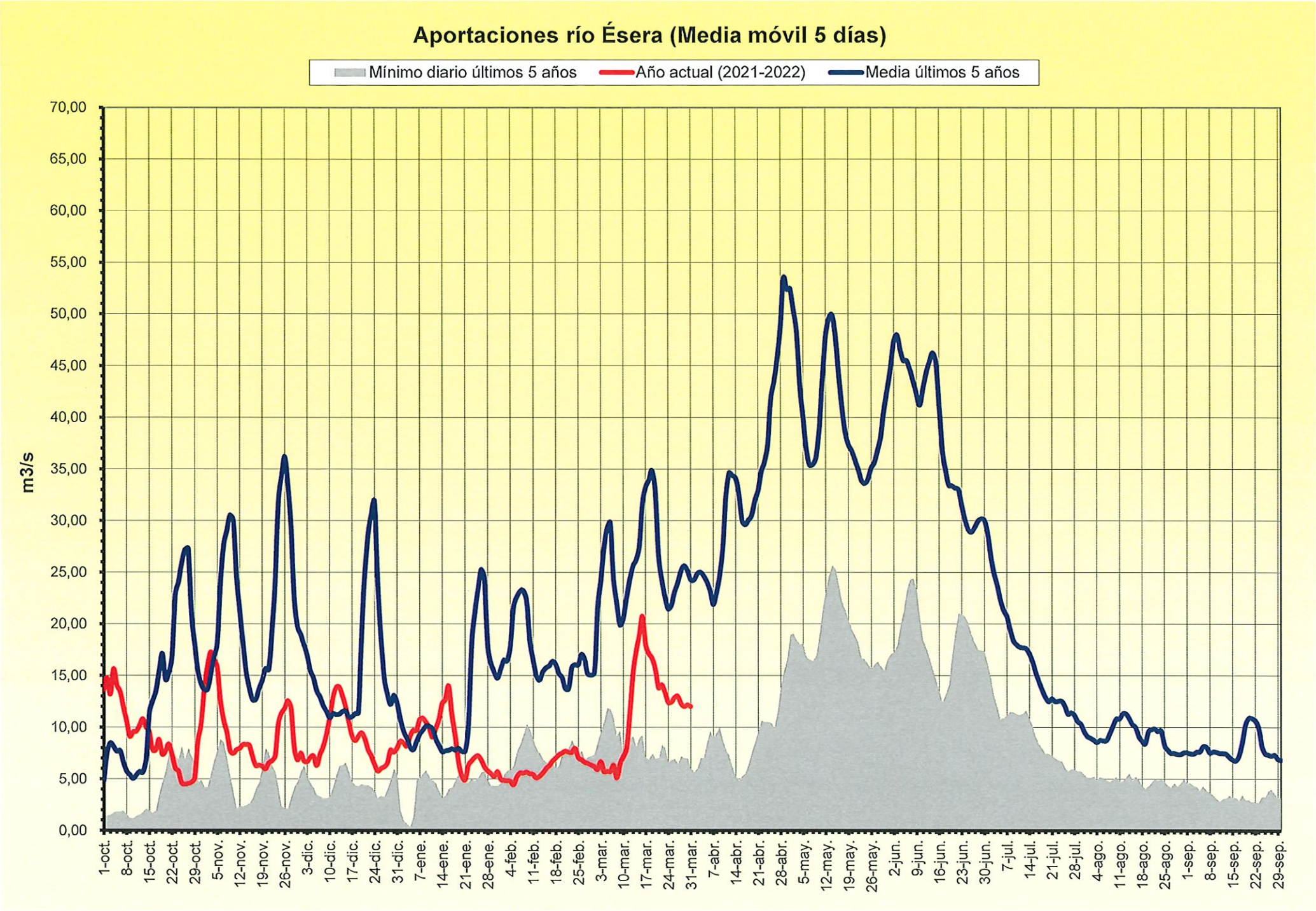
Aportaciones río Ésera (Media móvil 5 días)
Mínimo diario últimos 5 años
Año actual (2021-2022)
Media últimos 5 años
m3/s
70,00
65,00
60,00
55,00
50,00
45,00
40,00
35,00
30,00
25,00
20,00
15,00
10,00
5,00
0,00
1-oct.
8-oct.
15-oct.
22-oct.
29-oct.
5-nov.
12-nov.
19-nov.
26-nov.
3-dic.
10-dic.
17-dic.
24-dic.
31-dic.
7-ene.
14-ene.
21-ene.
28-ene.
4-feb.
11-feb.
18-feb.
25-feb.
3-mar.
10-mar.
17-mar.
24-mar.
31-mar.
7-abr.
14-abr.
21-abr.
28-abr.
5-may.
12-may.
19-may.
26-may.
2-jun.
9-jun.
16-jun.
23-jun.
30-jun.
7-jul.
14-jul.
21-jul.
28-jul.
4-ago.
11-ago.
18-ago.
25-ago.
1-sep.
8-sep.
15-sep.
22-sep.
29-sep.

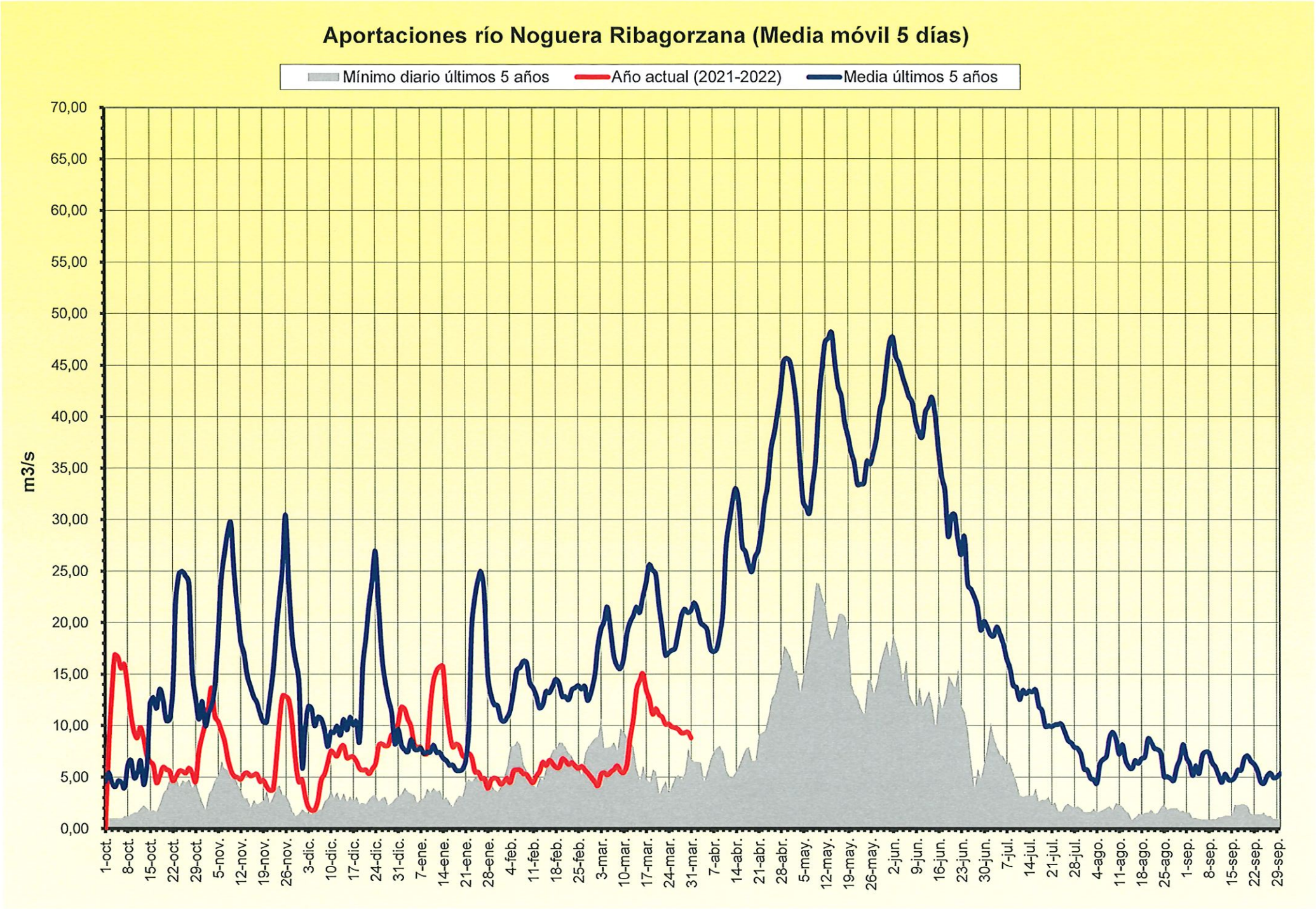
Aportaciones río Noguera Ribagorzana (Media móvil 5 días)
Mínimo diario últimos 5 años
Año actual (2021-2022)
Media últimos 5 años
m3/s
70,00
65,00
60,00
55,00
50,00
45,00
40,00
35,00
30,00
25,00
20,00
15,00
10,00
5,00
0,00
1-oct.
8-oct.
15-oct.
22-oct.
29-oct.
5-nov.
12-nov.
19-nov.
26-nov.
3-dic.
10-dic.
17-dic.
24-dic.
31-dic.
7-ene.
14-ene.
21-ene.
28-ene.
4-feb.
11-feb.
18-feb.
25-feb.
3-mar.
10-mar.
17-mar.
24-mar.
31-mar.
7-abr.
14-abr.
21-abr.
28-abr.
5-may.
12-may.
19-may.
26-may.
2-jun.
9-jun.
16-jun.
23-jun.
30-jun.
7-jul.
14-jul.
21-jul.
28-jul.
4-ago.
11-ago.
18-ago.
25-ago.
1-sep.
8-sep.
15-sep.
22-sep.
29-sep.

Volúmen embalsado Noguera Ribagorzana

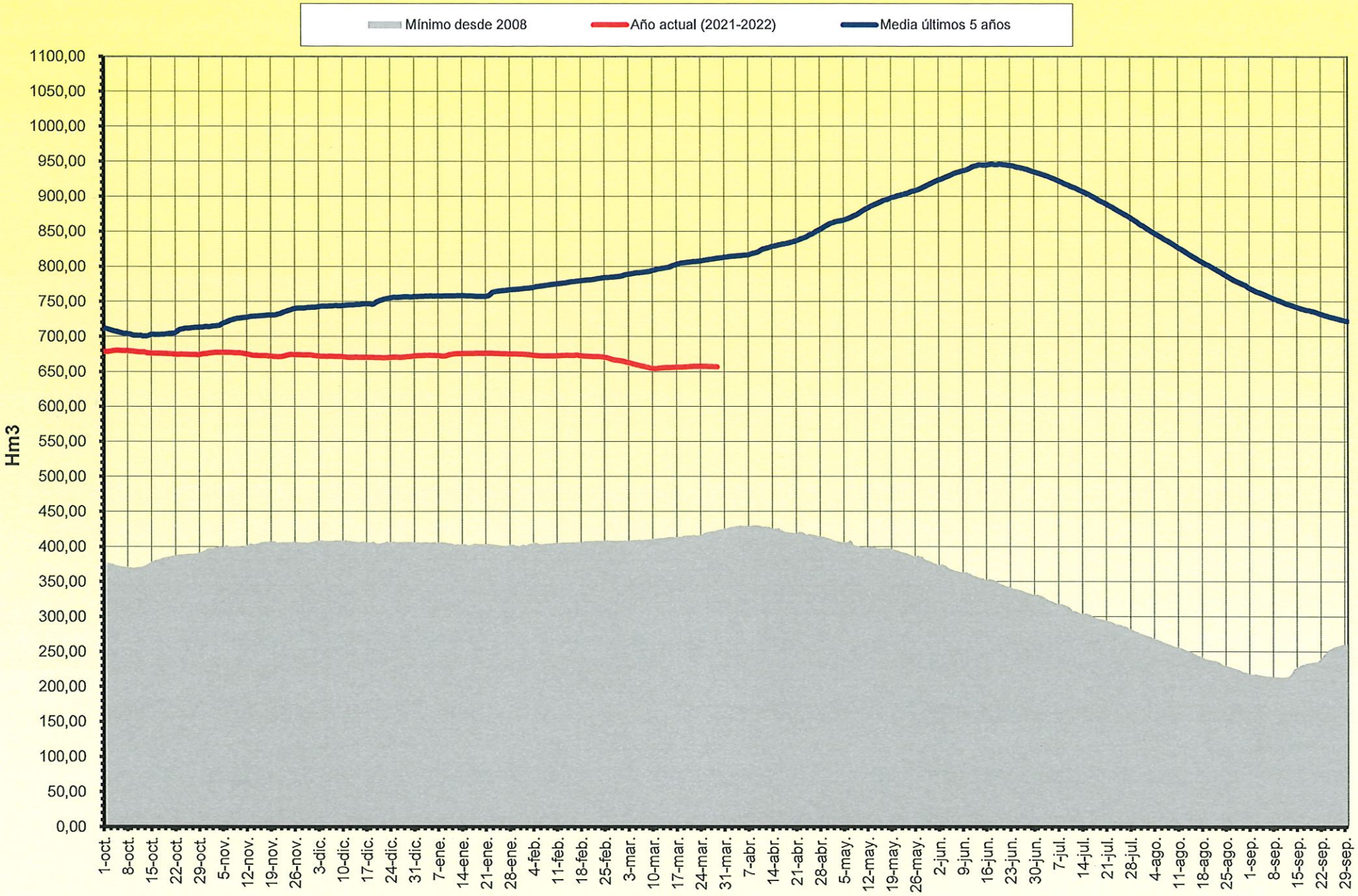
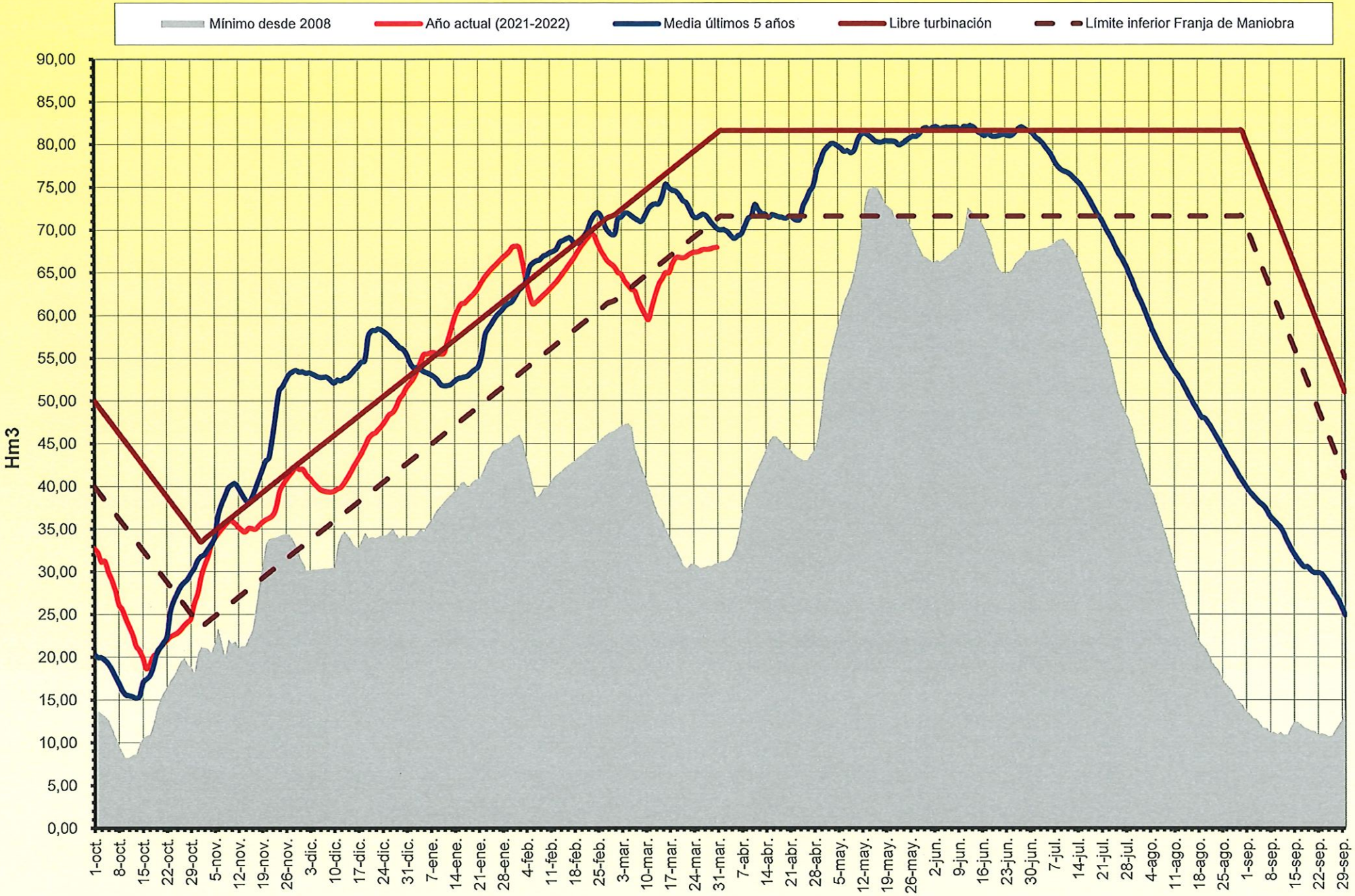
Volúmen embalsado Joaquín Costa