

# PARTE SITUACIÓN HÍDRICA EN CANAL DE ARAGON Y CATALUÑA

PERIODO: 15/05/2024 A 31/05/2024



Comunidad General de Regantes  
Canal de Aragón y Cataluña



Registro de Salida

6132

03.06.2024

ARCHIVADOR Nº 39

	Valor año 2024	Valor año 2023	Promedio 2008-2023	Valoración situación
<b>RESERVAS DE NIEVE A FIN DE PERIODO</b>				
<i>Volumen agua equivalente (Hm3) Ésera</i>	94	9	39	Normalidad
<i>Volumen agua equivalente (Hm3) Noguera Ribagorzana</i>	72	3	47	Normalidad
<b>APORTACIONES MEDIAS DEL PERIODO</b>				
<i>Caudal medio(m3/s) Cuenca del Ésera</i>	35,9	13,3	33,2	Normalidad
<i>Caudal medio(m3/s) Cuenca del Noguera Ribagorzana</i>	35,5	8,9	32,5	Normalidad
<b>VOLÚMENES EMBALSADOS A FIN PERIODO</b>				
<i>Volumen embalsado (Hm3) Joaquín Costa</i>	82	48	78	Normalidad
<i>Volumen embalsado (Hm3) San Salvador</i>	134	87	No aplica	Normalidad
<i>Volumen embalsado (Hm3) Noguera Ribagorzana</i>	614	340	740	Preocupante
<b>VALORACION GENERAL DE LA SITUACIÓN EN ESTA FECHA</b>				Preocupante

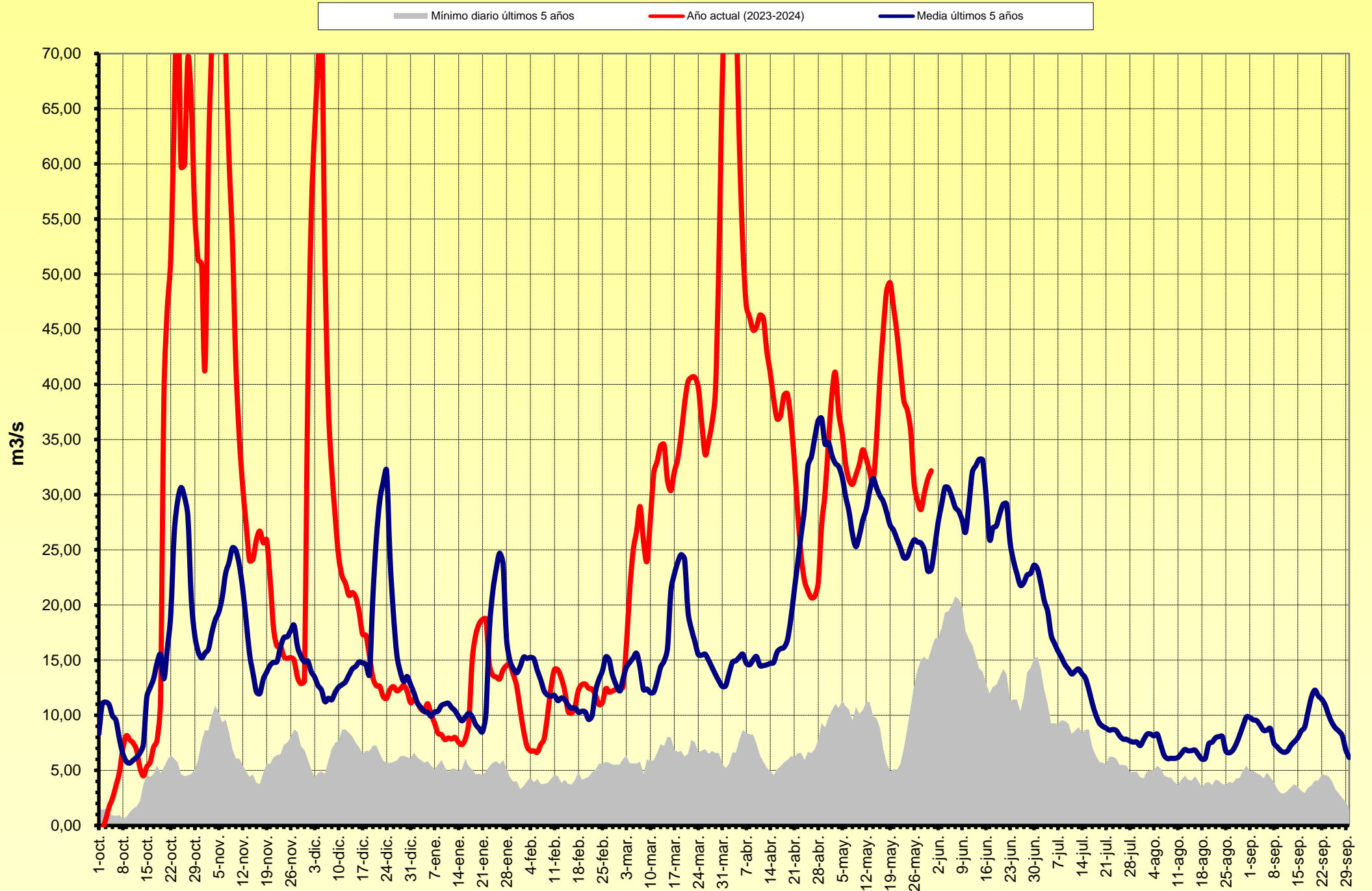
## LEYENDA

Normalidad	Valores entorno de los habituales para las fechas
Preocupante	Valores inferiores a los esperables o en evolución negativa. Pendientes de evolución
Alarmante	Valores claramente inferiores a los deseables. Comprometen la Campaña de Riegos

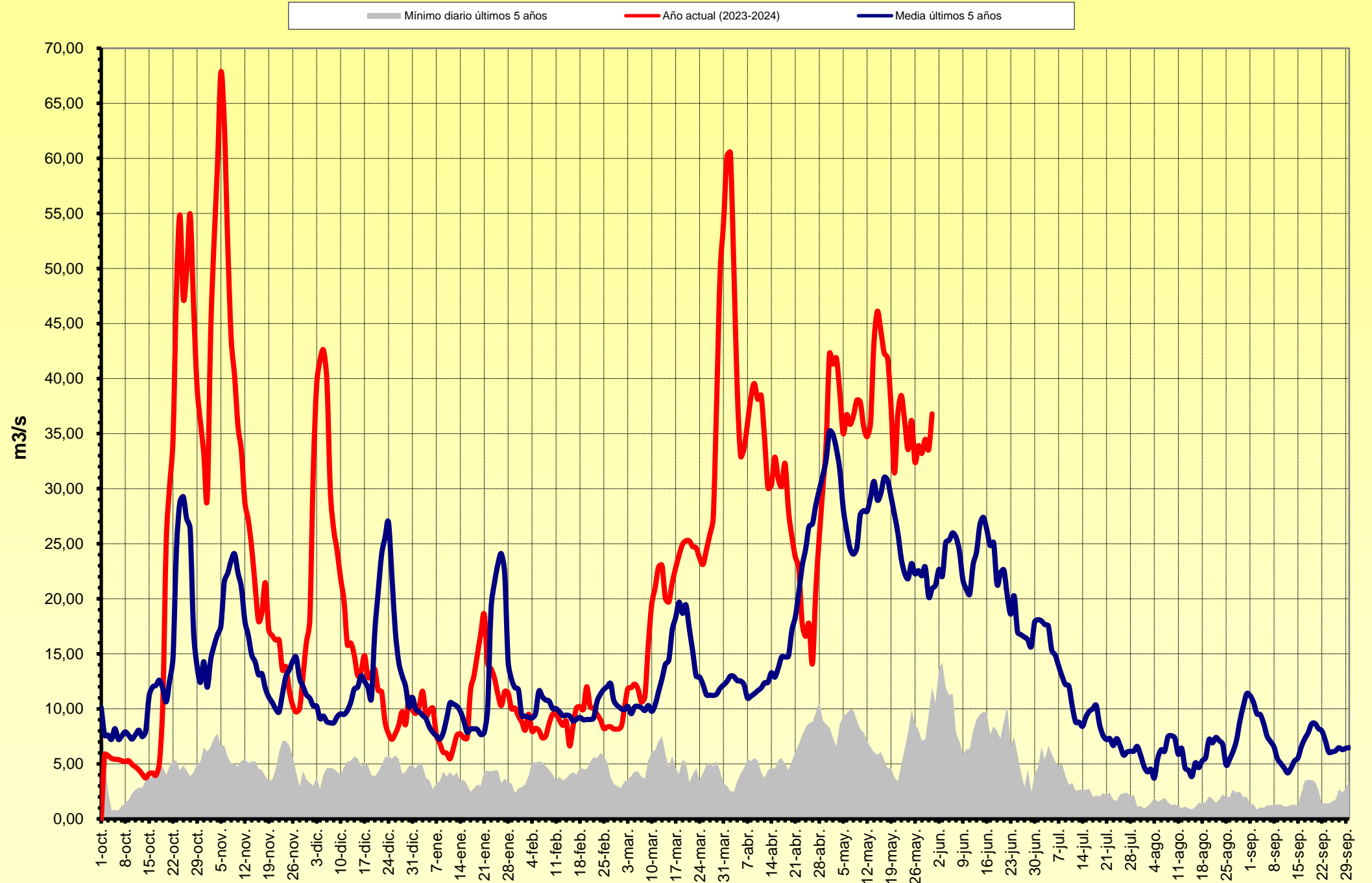
## Recomendaciones:

*Datos en mejoría. No obstante, la situación del Noguera seguirá condicionando los suministros durante el verano*

# Aportaciones río Ésera (Media móvil 5 días)

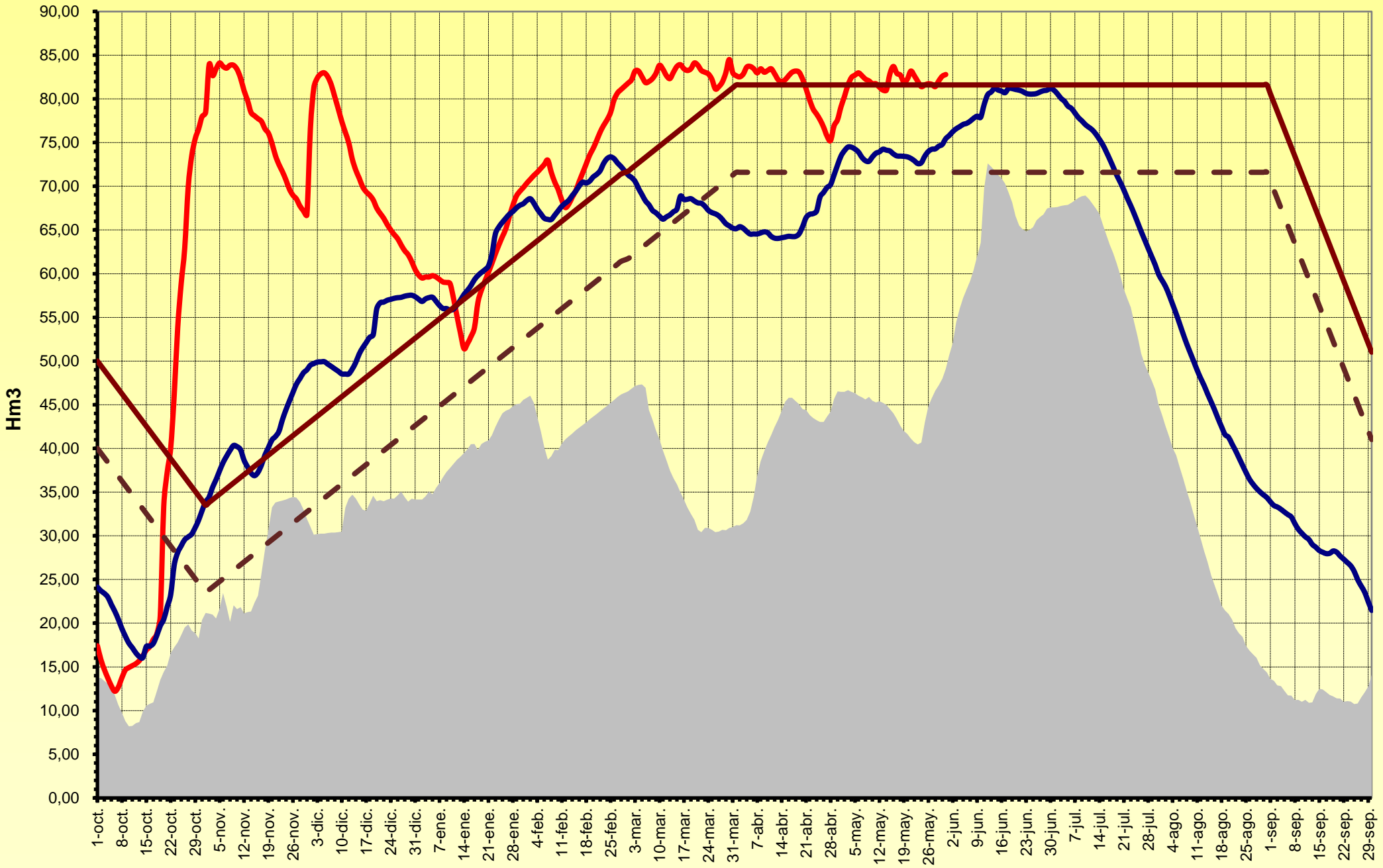
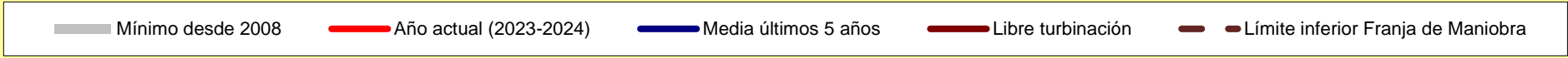


# Aportaciones río Noguera Ribagorzana (Media móvil 5 días)

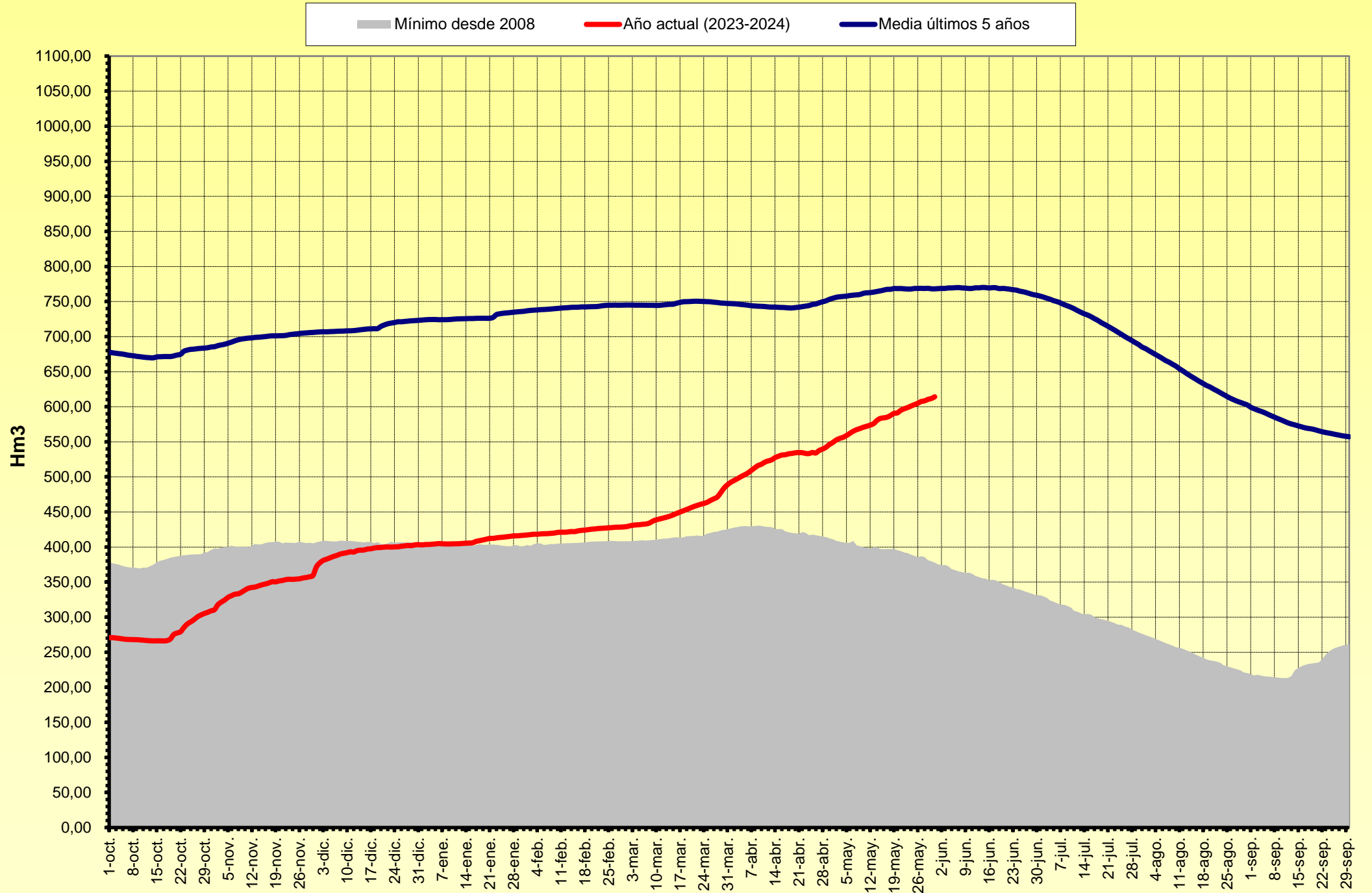




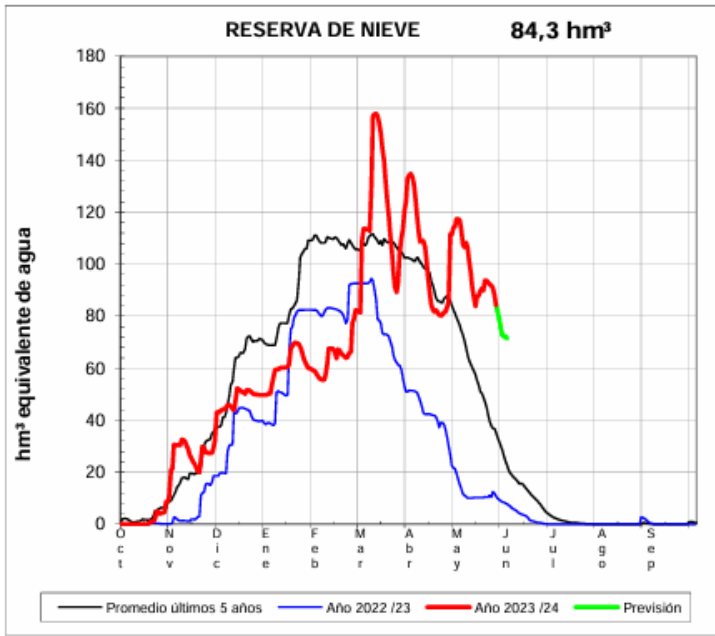
# Volúmen embalsado Joaquín Costa



# Volúmen embalsado Noguera Ribagorzana

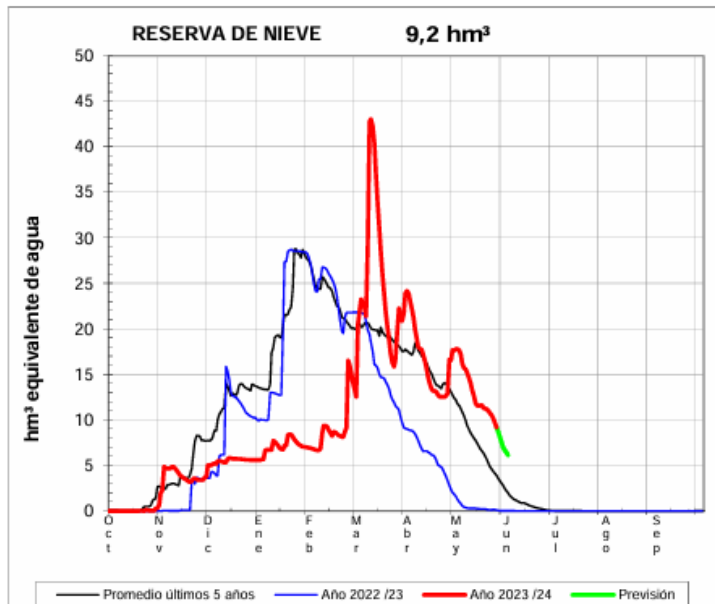


## ÉSERA EN CAMPO



**TOTAL ÉSERA: 94 Hm<sup>3</sup>**  
**TOTAL NOGUERA RIB. : 72 Hm<sup>3</sup>**

## ÉSERA EN E. DE BARASONA



## NOGUERA RIBAGORZANA EN PONT DE SUERT

